ВСПОМОГАТЕЛЬНЫЙ МАТЕРИАЛ

для учащихся с ОВЗ (интеллектуальными нарушениями)

по предмету «Окружающий мир»

Новокузнецк

2017

Вспомогательный материал для учащихся с ОВЗ (интеллектуальными нарушениями) по предмету «Окружающий мир»

Новокузнецк

2017г

Вспомогательный материал для учащихся с ОВЗ (интеллектуальными нарушениями) по предмету «Окружающий мир» / [авт. – сост. И. И. Кривич, Е.В.Федюшкина]. – Новокузнецк, 2017. - 34с.

Вспомогательный материал для учащихся с ОВЗ (интеллектуальными нарушениями) по предмету «Окружающий мир» содержит различные задания для учащихся в виде загадок, кроссвордов и практических работ на закрепление изученного материала, развитие памяти, внимания, логического мышления.

Цели и задачи вспомогательного материала направлены на адаптацию школьников в социуме, развитие самостоятельности и любознательности, памяти и мышления, всё это в совокупности приводит к одному единственному выводу: игра – это обучение – плюс развитие.

В результате пользования вспомогательным материалом на уроках и во время выполнения домашних работ у учащихся развиваются: самостоятельность, любознательность, логическое мышление, наблюдательность, память, словесная устная речь и умение применять имеющиеся знания на практике.

Вспомогательный материал для учащихся с ОВЗ (интеллектуальными нарушениями) по предмету «Окружающий мир».

© Кривич И.И., Федюшкина Е.В., авт.-сост., 2017

СОДЕРЖАНИЕ

ВРЕМЕНА ГОДА ..…….……	5
Осень ……..	5
Зима …….	7
Весна ……...	9
Лето…… ……..	11
ОВОЩИ – ФРУКТЫ - ЯГОДЫ – ГРИБЫ – РАСТЕНИЯ ……	12
Деревья - кустарники ……..……..	14
Растения – цветы ……....	16
ЗЕЛЕНЫЙ САД В ПОМЕЩЕНИИ ..……	18
Комнатные растения …….. ……	18
ЖИВОТНЫЙ МИР ……..	19
ХОЗЯЙСТВЕННЫЙ ИНВЕНТАРЬ ДЛЯ ПРАКТИЧЕСКИХ РАБОТ …	22
ПРАКТИЧЕСКИЕ РАБОТЫ ……	23
Ответы на кроссворды …… …….	31
Электронные ресурсы ……...	32

ВРЕМЕНА ГОДА

Осень

Кроссворд №1

Чтобы отгадать этот кроссворд, ты должен внимательно прочесть загадки по вертикали и горизонтали – подумать – сказать ответ!

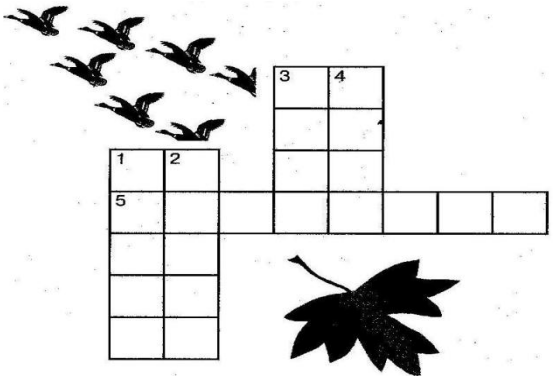

По вертикали:

1. Потемнела неба просинь,
   Значит за окошком…
2. Надела детвора пальто –
   Солнце не дает …
3. Залюбовался пейзажист:
   Сорвался с клёна …
4. Окрепшая и кочевая
   Пролетела птичья …

По горизонтали:

5. Наряден школьник, букеты в ряд,
   Месяц тот зовут…

Кроссворд №2

Чтобы отгадать этот кроссворд, ты должен вспомнить слова из стихотворений А.С. Пушкина, Ф.Ю. Тютчева, С.А. Есенина и Н.А.Некрасова!

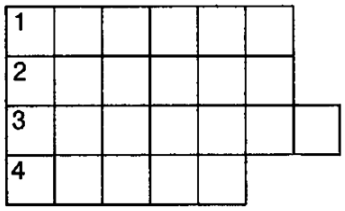

1. Унылая пора! Очей очарованье!
   Приятна мне твоя прощальная краса-
   Люблю я пышное природы увяданье, в багрец и в … одетые леса!

А.С.Пушкин

2. Есть в осени первоначальной
Короткая, но дивная пора -
Весь день стоит как бы хрустальный
И лучезарный …

Ф.И.Тютчев

3. Отговорила роща золотая
Березовым, веселым языком
И … , печально пролетая,
Уж не жалеют больше ни о ком.

С.А.Есенин

4. Поздняя осень, … улетели.
Лес обнажился, поля опустели,
Только не сжата полоска одна –
Грустную думу наводит она.

А.Н.Некрасов

Кроссворд №3

Чтобы отгадать этот кроссворд, ты должен внимательно рассмотреть предложенные картинки и записать ответ под каждым номером!

Зима

Кроссворд №4

Какие зимние забавы изображены на картинках! Ответы запиши в тетрадку!



Кроссворд №5

Чтобы отгадать этот кроссворд, ты должен внимательно рассмотреть картинки – подсказки!



Кроссворд №6

Чтобы отгадать этот кроссворд, ты должен внимательно прочитать загадки и подумать!

1. Только я увидел сон,
   «Ку-ку-ре-ку!» – крикнул он.
2. Часть луны.
3. Зимний месяц.
4. Чтоб копать, ребята, нам нужна...
5. Верхняя одежда.

В выделенном столбике:
Коробочка для ручек и карандашей.

Весна

Задание №7

Чтобы сделать предложенное задание, ты должен внимательно рассмотреть картинку! Правильный ответ записать ответ в пустые клетки!

1. Серый, но снег. Быстрый, не ветер! Лесной житель. Кто это?

2. Зимой ложится спать – весной просыпается! Как его зовут?

3. Весело течет и журчит сквозь снега и сугробы. Что это?

4. Первые цветы! Вспомни и напиши названия их!

Задание №8

В таблице спрятаны природные явления. Найди природные явления, которые происходят весной! Выпиши в тетрадку!

м	е	т	е	л	ь	а	г	р	о	м	г
у	д	о	ж	д	и	к	с	н	е	г	р
р	а	д	у	г	а	в	е	т	е	р	а
г	р	о	з	а	в	п	у	р	г	а	д

Кроссворд №9

Чтобы отгадать этот кроссворд, ты должен вписать в пустые клеточки названия предметов! Кроме этого, ты узнаешь, о чём поёт птица!

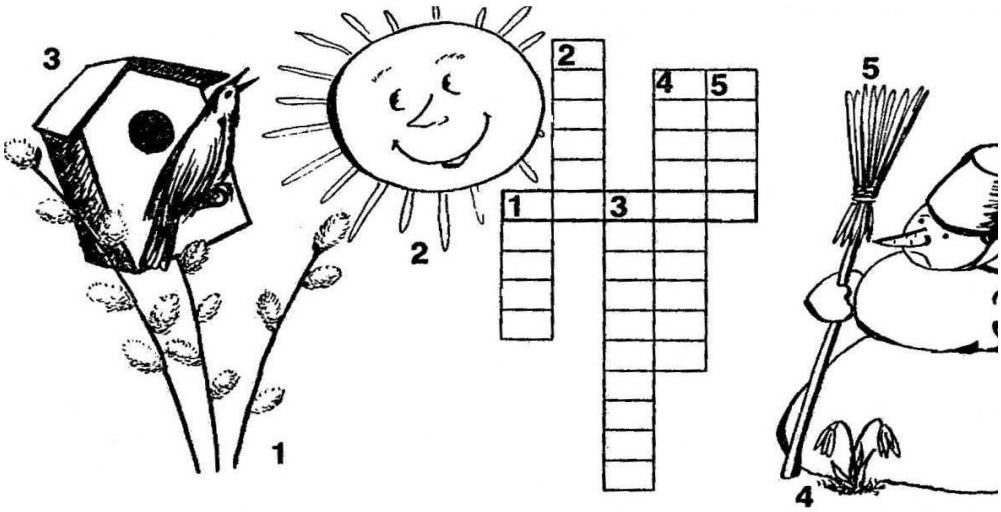

Кроссворд №10

Чтобы отгадать этот кроссворд, ты должен хорошо подумать!

1 – дорожка в лесу
2 – дождь с молнией и грозой
3 – растёт в лесу
4- от чего деревья качаются?
5 – растёт и радует глаз, приятно благоухает!
6 – красивое природное явление после дождичка!

Лето

Кроссворд №11

Чтобы отгадать этот кроссворд, ты должен хорошо подумать!

1								
2								
3								
4								
5								

1 – Светит оно и греет, всё живое лелеет!
2 – Не болит у него голова, хоть засохшее дерево долбит с утра!
3 – Очень знойный и душный день! Всё живое ищет тень! Близится косьба хлебов! Время ягод и грибов! Так какой же летний месяц это?
4 – В лесу родился, журчать научился! Жажду твою утолит за миг! Как зовут его?
5 – Этот овощ от семи недуг! Летом все три месяца растёт! Каждый его в салат и суп кладёт!

Кроссворд №12

Отгадай кроссворд «В гостях у бабушки Лето»!
1 –неядовитая змея
2 – прибор, которым гладят бельё!
3 – душистая огородная трава
4 – сильный ветер
В выделенных клетках загадана домашняя птица, умеющая плавать!



ОВОЩИ – ФРУКТЫ - ЯГОДЫ - ГРИБЫ - РАСТЕНИЯ

Кроссворд №13

Чтобы отгадать этот кроссворд, ты должен вспомнить названия овощей и фруктов, ягод, которые выращивают в твоём школьном огороде!



Кроссворд №14

Перед тобой кроссворд в картинках! Внимательно рассмотри и отгадай!

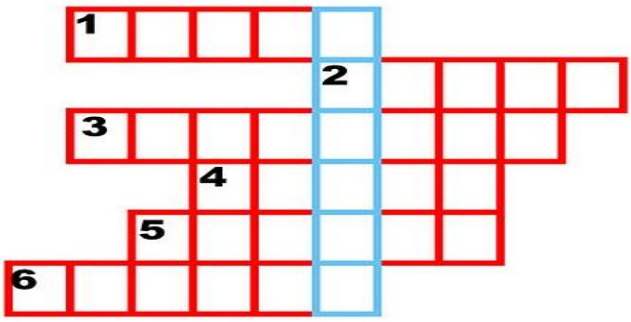

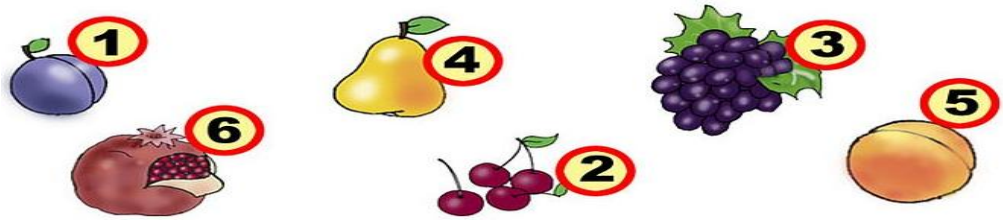

Задание №15

Нарисуй в таблице клубнику, вишню, клюкву так, чтобы в каждой строке и в каждом столбце не было одинаковых ягод. Каждая картинка должна повторятся только три раза!

Задание №16

Найди в таблице съедобные грибы. Названия выпиши в тетрадку!

П	О	Г	Р	У	З	Д	Ь	Е	В	И	Н
Л	И	С	И	Ч	К	И	Н	С	Е	В	О
О	Н	Е	М	У	Х	О	М	О	Р	И	Т
З	А	В	О	Л	Н	У	Ш	К	А	Л	Ю
А	С	О	П	Я	Т	А	С	Н	О	В	А
Т	Е	Н	А	Б	О	Р	О	В	И	К	О
П	Р	Ы	Ж	И	К	А	В	О	Д	Е	Т

Деревья - кустарники

Кроссворд №17

Чтобы отгадать этот кроссворд, ты должен вспомнить названия деревьев и кустарников, которые растут в школьном огороде!

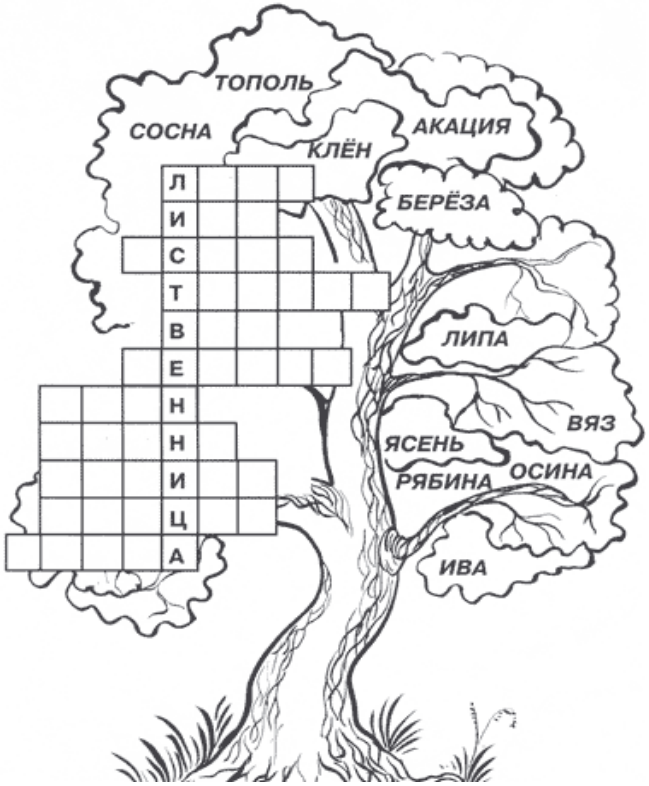

Задание №18

Нарисуй листья березы, осины, тополя, липы, рябины, яблони!
Раскрась и подпиши каждый лист!

Задание №19

Перед тобой рисунок с листьями различных деревьев. Внимательно рассмотри и напиши в тетрадке названия хвойных деревьев. Зарисуй и подпиши!

Задание №20

Найди ягодные кустарники и фруктовые деревья в предложенной таблице! Выпиши названия ягодных кустарников и фруктовых деревьев в тетрадку!

м	а	л	и	н	а	л	и	п	а
е	л	ь	я	б	л	о	н	я	у
г	р	у	ш	а	с	о	с	н	а
б	е	р	е	з	а	и	в	а	д
к	л	у	б	н	и	к	а	р	у
с	м	о	р	о	д	и	н	а	б

Задание №21

Нарисуй ягоды красной и черной смородины в тетрадке!

Растения – цветы

Задание №22

Нарисуй садовые цветы, какие ты знаешь! Каждый цветок подпиши и раскрась!

Задание №23

Рассмотри внимательно цветок. Это фиалка. Подумай и напиши в тетрадке органы фиалки. Внимание! Первые буквы - подсказки!

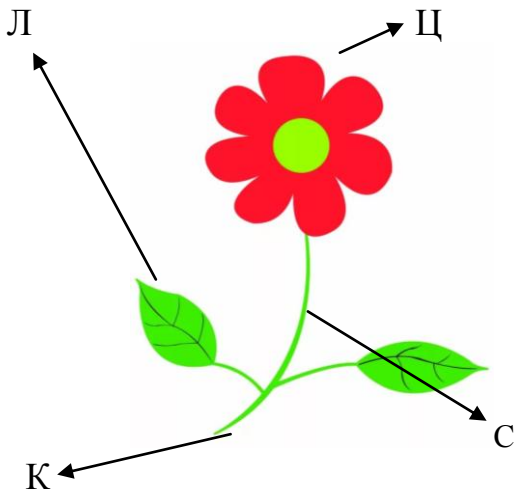

Задание №24

Вспомни названия лесных цветов и растений! Нарисуй и подпиши!

Задание №25

Перед тобой лесные и садовые растения и цветы. Отгадай названия! Назови! Впиши в предложенную табличку садовые и лесные растения и цветы!

Лесные растения и цветы	Садовые растения и цветы



ЗЕЛЕНЫЙ САД В ПОМЕЩЕНИИ

Комнатные растения

Задание №26

Давай проверим, как ты знаешь комнатные растения и цветы?

Перед тобой комнатные растения: алоэ, фикус, кактус, фиалка, герань. Найди их! Подпиши названия!

_____ _____ _____ _____ _____

Задание №27

Нарисуй комнатные растения и цветы, которые растут у тебя в доме! Подпиши названия под каждым растением и цветком!

ЖИВОТНЫЙ МИР

Кроссворд №28

Отгадай шуточный кроссворд!

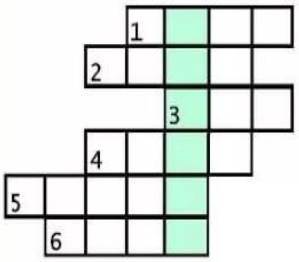

1.Упрямый как...
2.Слепой как...
3.Красный как...
4.Топает как...
5.Надулся как...
6.Нем как...

Кроссворд №29

Назови животных, которые изображены! Ответы напиши в кроссворд!

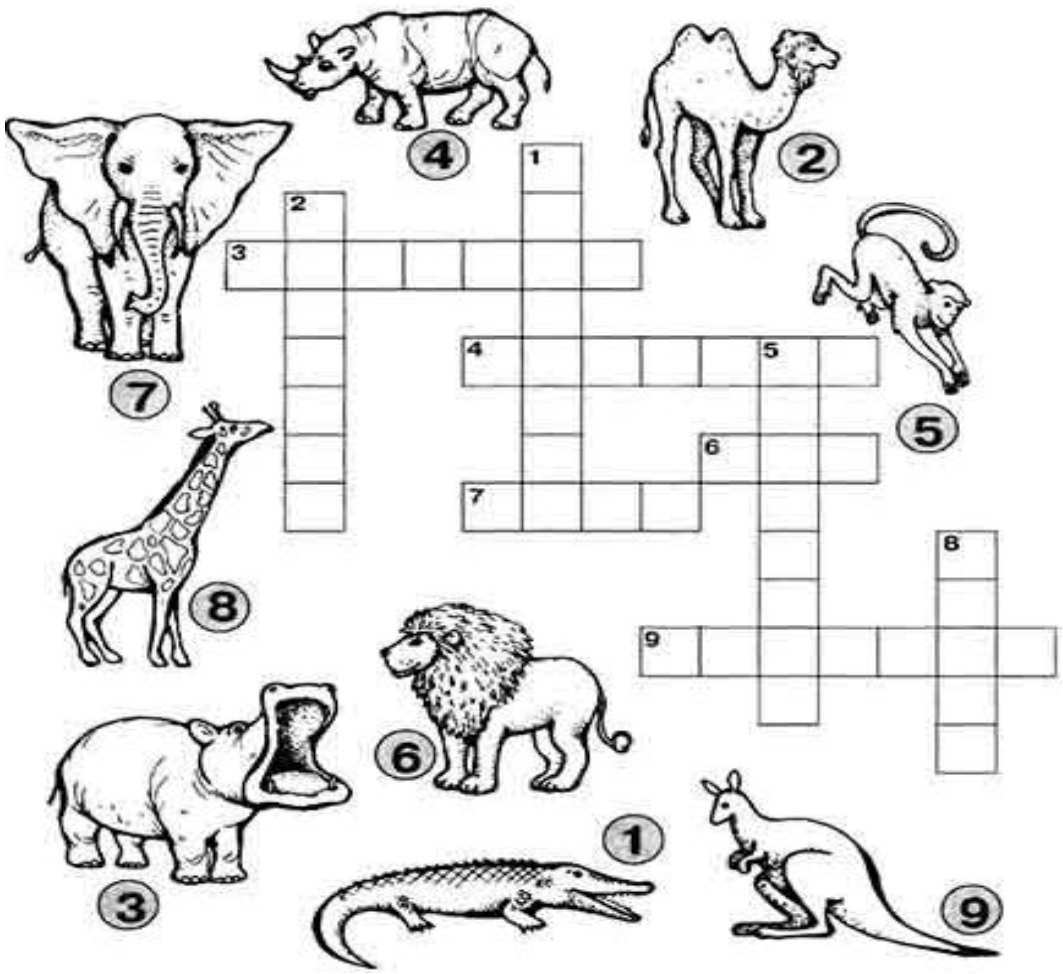

Кроссворд №30

Это самая многочисленная группа животных. Их тело разделено на 2 или 3 части. У каждого животного есть 6 ног и чувствительные усики. Разгадай кроссворд и прочти получившееся слово!

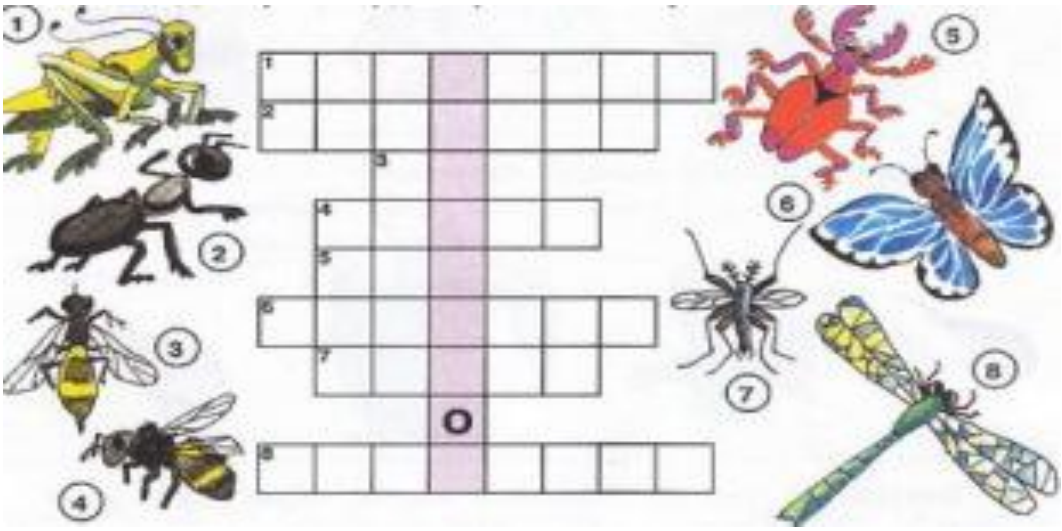

Кроссворд №31

Перед тобой водный мир! Отгадай его жителей!



Задание №32

Внимательно рассмотри картинки! Это - птицы: голубь, курица, воробей, аист, гусь. Напиши названия птиц под каждой картинкой! Расскажи в классе, что ты знаешь об этих птицах?



_____ _____ _____ _____ _____

Задание №33

Впиши в таблицу «Домашние и дикие птицы» птиц (сокол, курица, индюк, ястреб, аист, воробей, гусь, петух) по образцу:

Таблица «Домашние и дикие птицы»

Домашние птицы	Дикие птицы
утка	*дятел*

Кроссворд №34

Каким, словом можно назвать эту компанию?
Напиши названия насекомых в пустые клетки!

н		с		к		м		е

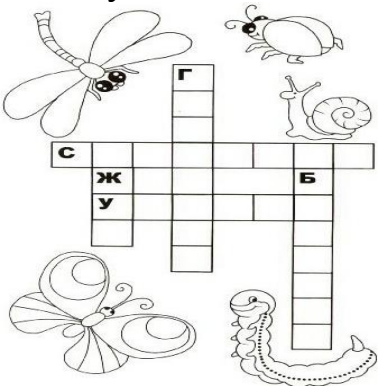

ХОЗЯЙСТВЕННЫЙ ИНВЕНТАРЬ ДЛЯ ПРАКТИЧЕСКИХ РАБОТ

Задание №35

Напиши по образцу назначение хозяйственного инвентаря: лопата, лейка, садовая тележка, ведро, метла, вилы, грабли и перчатки для работы.

Образец: *Лопата предназначена для вскопки и перекопки земли, грядок и других хозяйственных работ.*

Лейка _____

Садовая тележка _____

Ведро _____

Метла _____

Вилы _____

Грабли _____

Перчатки _____

Задание №36

Внимательно рассмотри картинки! Напиши в пустые клетки названия хозяйственного инвентаря. Внимание! Для тебя приготовлены подсказки!

с		д		в	а	я	
т		л		ж		а	
в		д		о			
л		п		т			
п		р	ч		т		и
м		т					

ПРАКТИЧЕСКИЕ РАБОТЫ

Практическая работа №1

Самостоятельно найдите на рисунке части растения! В рамочках поставьте номера, соответствующие частям растения!

Практическая работа №2

Перед тобой таблица. Внимательно рассмотри её. Найди слова, которые относят к растениям или цветам, деревьям либо кустарникам, ягодам и овощам, фруктам! Аккуратно выпиши их в тетрадку!

В	И	Н	О	Г	А	А	Н	Б	У	Л	К
Б				Р	Р	К	И				О
А				А	Б	И	К				Б
Р				Д	У	Н	А				Л
Б	А	Р	И	С	З	Я	А	Х	И	Ц	Е
Д	К	А	З	Е	М	Л	Ч	Е	Р	Н	И
Ы	А	Н	Ю	Л	К	Р	Ё	М	А	Л	К
Н	Л	И	К	В	А	Н	Т	А	Н	И	А
Я	Р	Я	Б	И	В	Л	А	М	О	Р	О
К				Н	И	И	Н				Ш
Р				А	Щ	З	И				К
Ы				К	Н	И	Д				А
Ж	О	В	Н	И	Я	К	О	Р	О	М	С

Практическая работа №3

Игра «Кто знает больше цветов?»

Начерти таблицу в тетрадке по образцу. Заполни её самостоятельно (цветами, которые ты знаешь).

Образец:

Комнатные	Полевые	Луговые	Лесные	Садовые
Фикус	Мак	Ромашка	Иван - чай	Астра

Практическая работа №4

Из каких цветов составлен букет? Найди их и напиши названия в тетрадке. Обведи все цветы точно по линиям и раскрась!

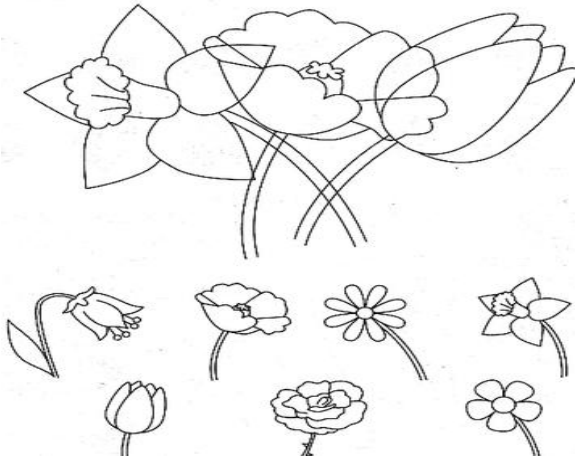

Практическая работа №5

Внимательно прочти загадки.
Отгадай названия и впиши ответы в пустые клетки!

Я красна, я кисла.
На болоте выросла.
Дозревала под снежком.
Ну-ка, кто со мной знаком?

Была зеленой, маленькой.
Потом я стала аленькой.
На солнце почернела я.
И вот теперь я спелая.

Бусы красные висят.
Из кустов на нас глядят.
Очень любят бусы эти
Дети, птицы и медведи!

Вкус у ягоды хорош,
Но сорви её поди-ка!
Куст в колючках будто ёж,
Вот и назван он…

Практическая работа №6

Отправь овощи в суп, фрукты – в компот! В тетрадке напиши ответы!

Практическая работа №7

Перед тобой загадки. Внимательно прочти их. Отгадай! Тот, кто быстрее всех отгадает и напишет правильный ответ в тетрадке – выиграл!

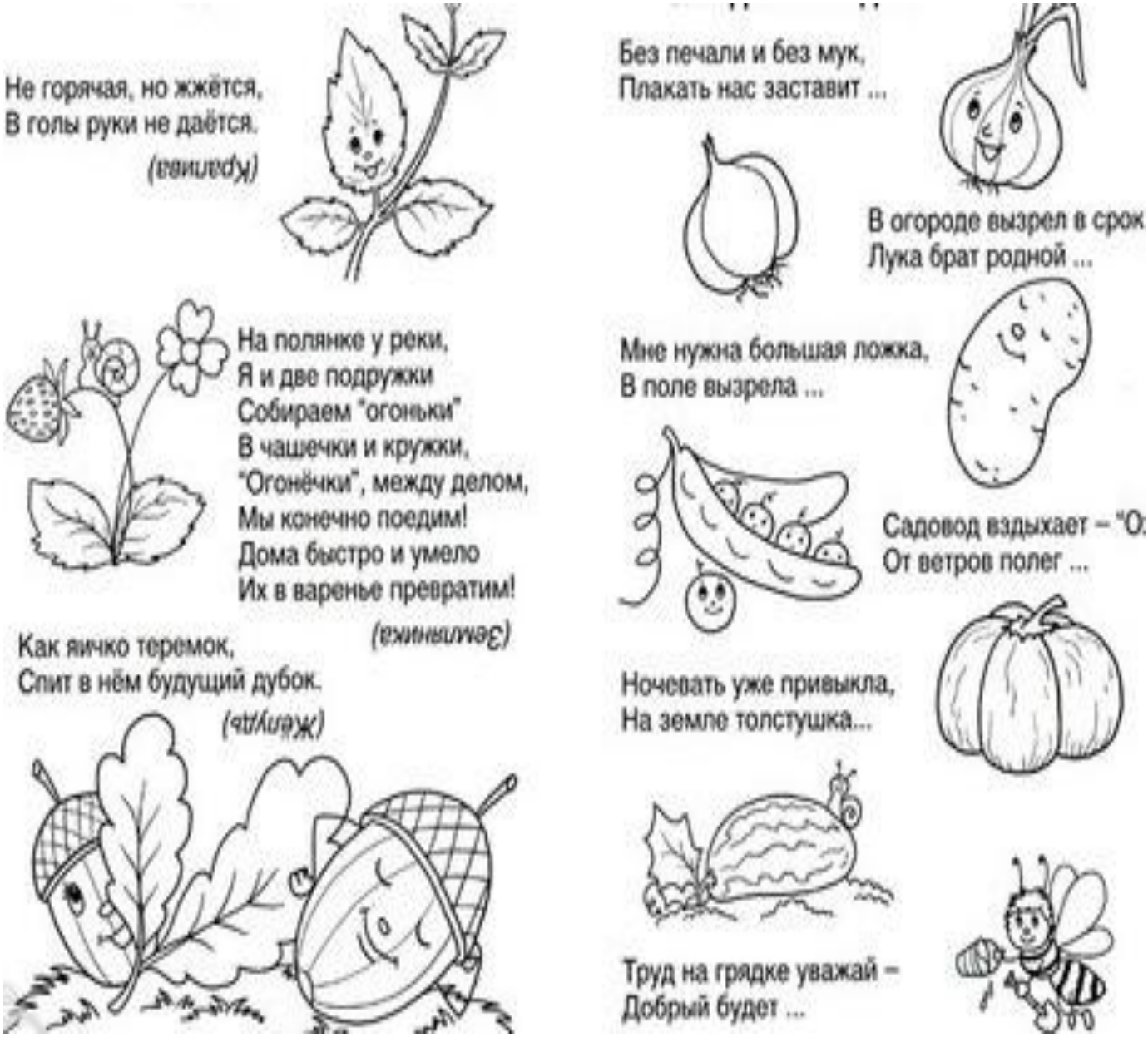

Практическая работа №8

Придумай и составь свои загадки: «Что растёт на грядке?».

Практическая работа №9

Рассмотри животных. Назови их. Самостоятельно заполни таблицу: «Домашние и дикие животные». Выполни по образцу! Если сможешь нарисовать рисунок – хорошо! Если нет – не беда!



Образец:

№	*Дикие животные*	*Домашние животные*
1	*Волк*	*Индюк*
2		

Практическая работа №10

Внимательно рассмотри картинки! Составь предложения по образцу!
Образец: Паутина висит между веток.

Практическая работа №11

Перед тобой группы животных. Рассмотри их!

Заполни самостоятельно таблицу: «Каких я знаю животных» по образцу!
Образец:

№	Насекомые	Рыбы	Птицы	Звери	Земноводные	Рептилии
1	Мухи	Карась	Ворона	Носорог	Жаба	Крокодил
2						

Практическая работа №12

Перед тобой картинка с домашними птицами. Назови их!
Найди и нарисуй в тетрадке птицу, у которой коричневато-серый цвет, на лапках у неё перепонки и она умеет плавать!
Когда нарисуешь эту птицу – подпиши её название!
Расскажи про неё, всё, что знаешь!

Практическая работа №13

Внимательно прочти и нарисуй ответ!

Это домашняя птица, у неё разноцветный хвост, красный гребешок и бородка, она почти не умеет летать, но всегда кукарекает по утрам!

Практическая работа №14

Как ты помнишь, клювы у птиц разные. Форма клюва зависит от питания.

Напиши в тетрадке, чем питаются птицы, изображенные на рисунке!

Практическая работа №15

С какими иногда птицами сравнивают человека? Подумай и ответь!

Шустрый, как -…

Мудрый, как -…

Сердитый, как - …

Быстрый, как - …

Голосистый, как - …

Болтливый, как - …



ОТВЕТЫ НА КРОССВОРДЫ и ЗАДАНИЯ

с.5
Кроссворд №1
1- осень, 2 - тепло, 3- лист, 4-стая, 5- сентябрь

с.5
Кроссворд №2
1- золото, 2- вечера, 3- журавли, 4- грачи

с.6
Кроссворд №3
1 – овощи, 2 – листья, 3 – ежик, 4 – рябина, 5 - зонт

с.7
Кроссворд №4
По вертикали: хоккей, лыжи
По горизонтали: коньки, санки

с.7
Кроссворд №5
1 – снегирь, 2 – снеговик, 3 – клюшка, 4 – хоккеист, 5 – снежинка, 6 - коньки, 7 – лыжи, 8 – елка

с.8
Кроссворд №6
1 – петух, 2 – месяц, 3 – январь, 4 – лопата, 5 – пальто
слово в выделенном столбике – пенал

с.9
Задание №7
1 –заяц, 2 – медведь, 3 –ручей, 4 –подснежники

с.9
Задание №8
Гром, гроза, град, дождик, радуга, ветер

с.10
Кроссворд №12
1 – уж, 2 – утюг, 3 – осока, 4 – ураган
Выделенное слово - утка

с.13
Кроссворд №10
1- тыква, 2-морковь, 3- картофель, 4- горох, 5- свекла, 6 -томат, 7- лук,8 –огурец

с.12
Задание №14
1- слива, 2- вишня, 3- виноград, 4- груша, 5 – персик, 6 - - гранат

с.12
Задание №15

клубника	клюква	вишня
клюква	вишня	клубника
вишня	клубника	клюква

с.12
Задание №16
Груздь, лисички, волнушка, опята, боровик, рыжик

с.14
Задание №17
Липа, ива, осина, тополь, верба, береза, клен, ясень, рябина, акация, сосна

с. 16
Задание №20
Малина, яблоня, груша, клубника, смородина

с.16
Задание №23
Лист, цветок, стебель, корень

с.17
Кроссворд №25
1 – ромашка, 2 – одуванчик, 3 – клевер, 4 – василек, 5 - колокольчик

с.18
Задание №25
Подсолнух, роза, астра, лилия – садовые цветы
Ландыш, ромашка, одуванчик – лесные цветы

с.18
Задание №26
Алоэ, герань, фиалка, фикус, кактус

с.19
Кроссворд №28
Осел, крот, рак, слон, рыба
Выделенное слово: сорока

с.19
Кроссворд №29
1- крокодил, 2 – верблюд, 3 – бегемот, 4 – носорог, 5 – обезьяна, 6 – лев, 7 – слон, 8 – жираф, 9 - кенгуру

с.20
Кроссворд №30
1 – кузнечик, 2 – муравей, 3 – оса, 4 – пчела, 5 – жук, 6 – бабочка, 7 – комар, 8 - стрекоза

с.20
Кроссворд №31
1 – осьминог, 2 – медуза, 3 – дельфин, 4 – акула, 5 – краб, 6 -кит

с.21
Задание №32
Аист, голубь, курица, воробей, гусь

с.21
Задание №33
Домашние птицы: утка, курица, индюк, гусь, петух.
Дикие птицы: дятел, сокол, ястреб, аист, воробей.

с.22
задание №34
насекомые: гусеница, стрекоза, жук, бабочка, улитка.

с.22
Задание №35
Садовая тележка, ведро, лопата, перчатки, метла.

ЭЛЕКТРОННЫЕ РЕСУРСЫ:

(на 01.05.2017года)

1. [Кроссворд по окружающему миру] [Электронный ресурс]. – Режим доступа: krossvord – po - bioloqii/.

2. [Развивающие игры для младших школьников] [Электронный ресурс] . - Режим

доступа: razvivauhie – igra-dlia-mladchix-ghkolinikov/.

3. [Детские народные подвижные игры] [Электронный ресурс] . - Режим

доступа: detskaia –narodnaia- podviqnaiz -igra /.

4. [Воспитание и развитие детей раннего возраста] [Электронный ресурс] . – Режим доступа: vospitanie – i – razvitie – detei – ranneqo – vozrasta/.

5. [Учите играя] [Электронный ресурс] . – Режим доступа: uchite – iqrai/.

6. [Картинки для детей]: [Электронный ресурс] . – Режим доступа: imaqes. yandeex.ru.

7.[Картинки в пословицах]: [Электронный ресурс] . – Режим доступа: imaqes. yandeex.ru.

8.[Задания на логику и мышление]: [Электронный ресурс] . – Режим доступа: imaqes. yandeex.ru.

9. [Задания на развитие памяти]: [Электронный ресурс] . – Режим доступа: imaqes. yandeex.ru.